

# 平和の森公園 アンケート調査 報告

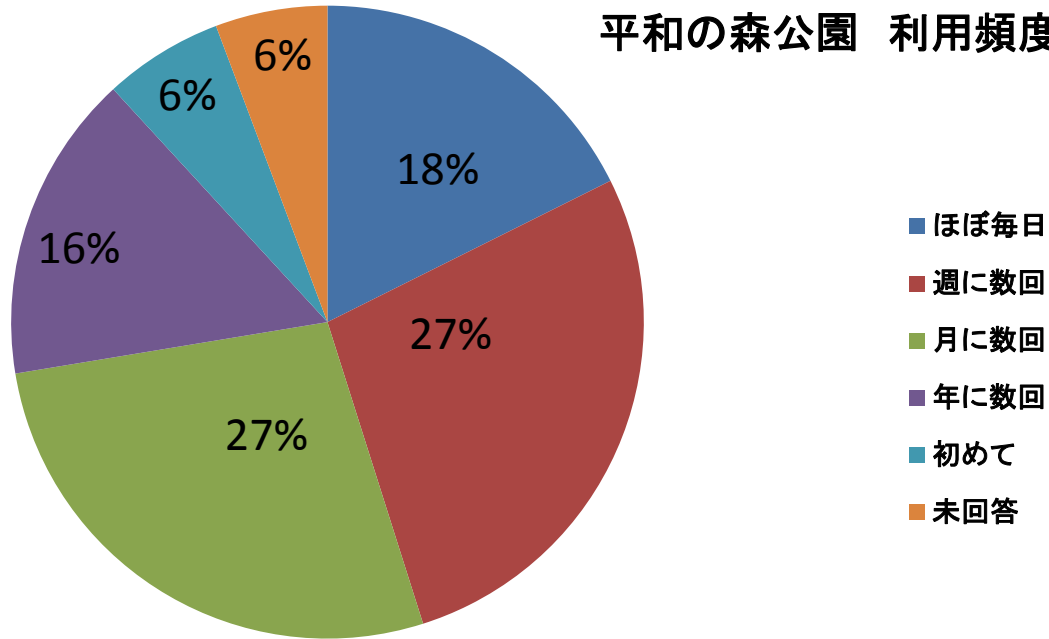
実施期間 5月2日～15日 回収枚数 1,605枚

## アンケート実施の背景

「中野区のみどりの基本計画」では、公園の「整備をおこなうために、各公園の課題や必要な機能の調査、利用者のアンケートなどを踏まえて、公園整備計画を策定します」とし、さらに「公園リニューアルには日常的に利用する地域住民の意見を反映して行います」と明記しています。しかし中野区は自らが決めた手続きを踏まず、「再整備計画」を推進しようとしています。そこで、私たちはこのアンケートを通して、平和の森公園を利用する方々の再整備計画の主なポイントに対する考えや希望を明確にし中野区に届けようと考え、アンケートを実施しました。

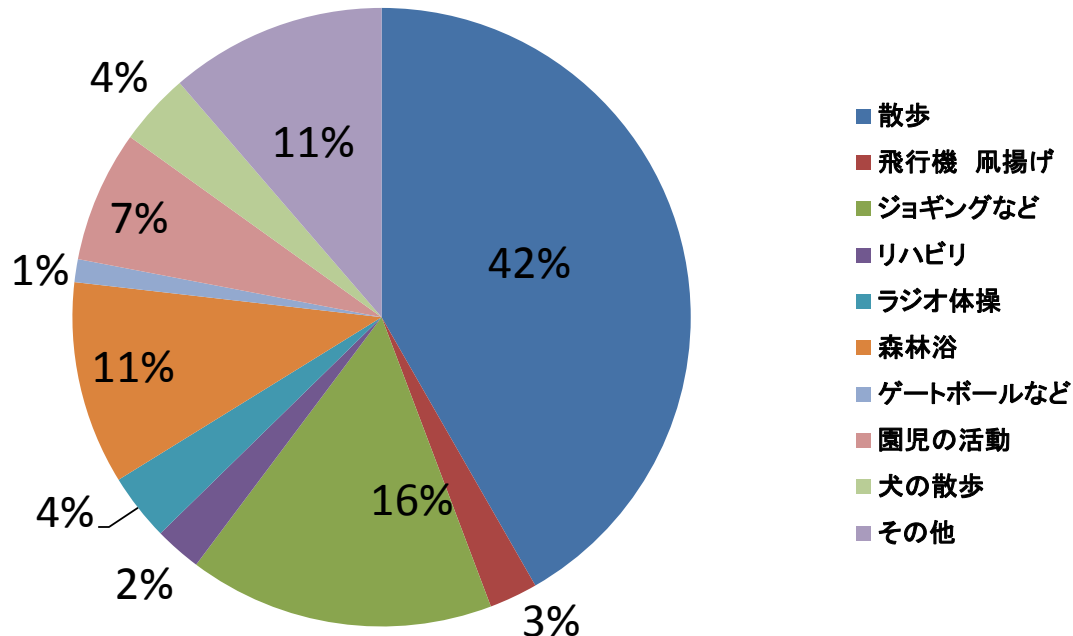
このアンケートの対象者には幼児、学童は含まれていません。

## 平和の森公園 利用頻度



平和の森公園 利用頻度	割合	人数
ほぼ毎日	18%	283
週に数回	27%	441
月に数回	27%	438
年に数回	16%	253
初めて	6%	98
未回答	6%	92
	100%	1605

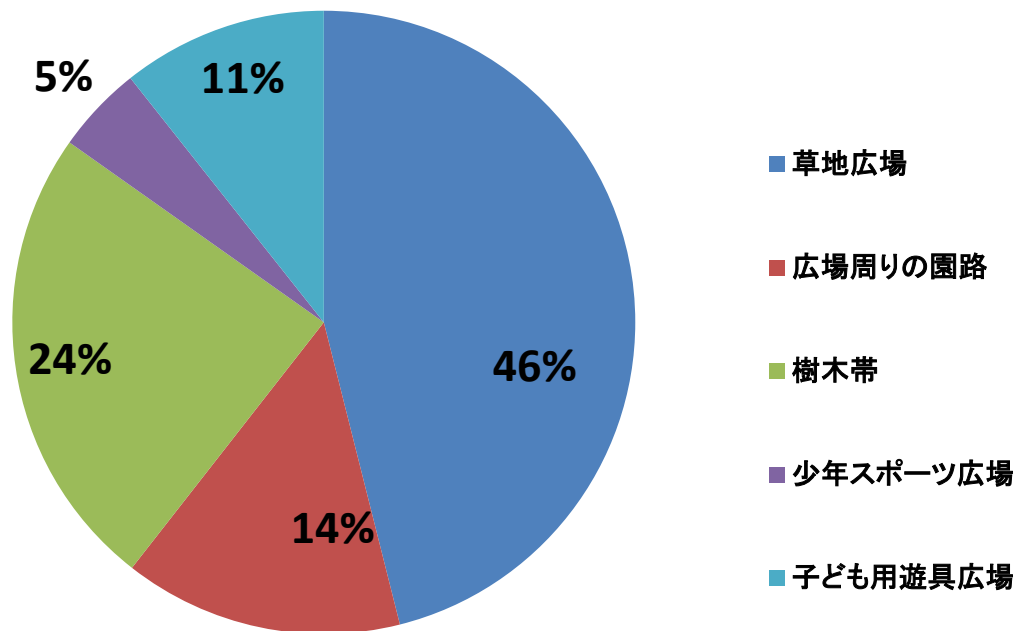
## 平和の森公園 利用目的



注意：下記以降の統計は回答者のみの統計となっており、複数選択 回答も含まれております。

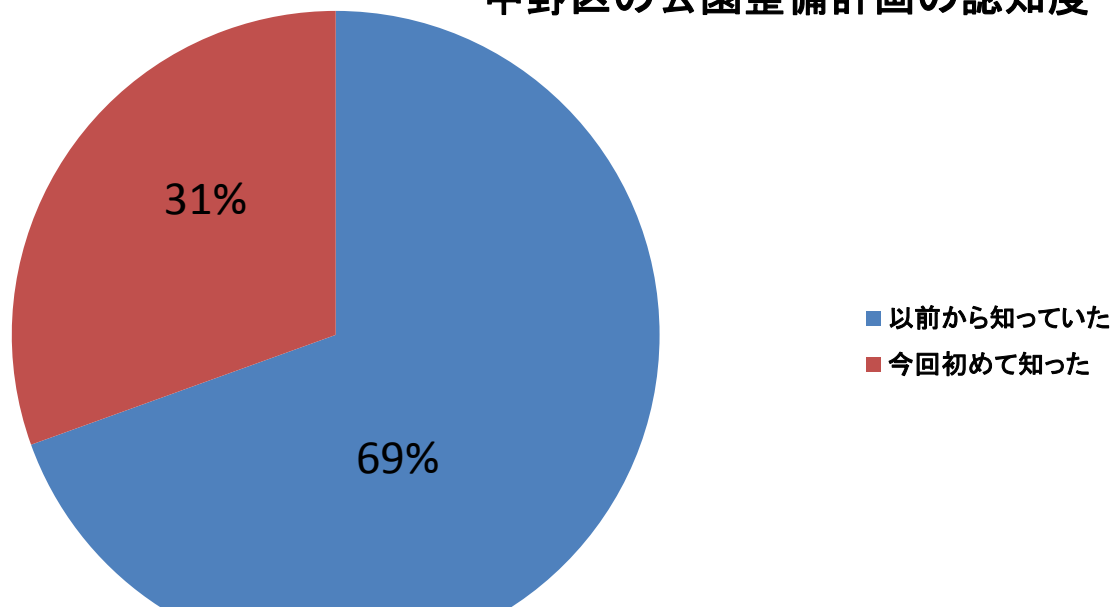
平和の森公園 利用目的	割合	人数
散歩	42%	939
飛行機 風揚げ	3%	57
ジョギング・ウォーキング	16%	360
リハビリ	2%	55
ラジオ体操	4%	79
森林浴	11%	239
ゲートボールなど	1%	27
園児の活動	7%	155
犬の散歩	4%	85
その他	11%	255
	101%	2251

### 平和の森公園 利用場所



平和の森公園 利用場所	割合	人数
草地広場	46%	903
広場周りの園路	14%	284
樹木帯	24%	475
少年スポーツ広場	5%	89
子ども用遊具広場	11%	209
	100%	1960

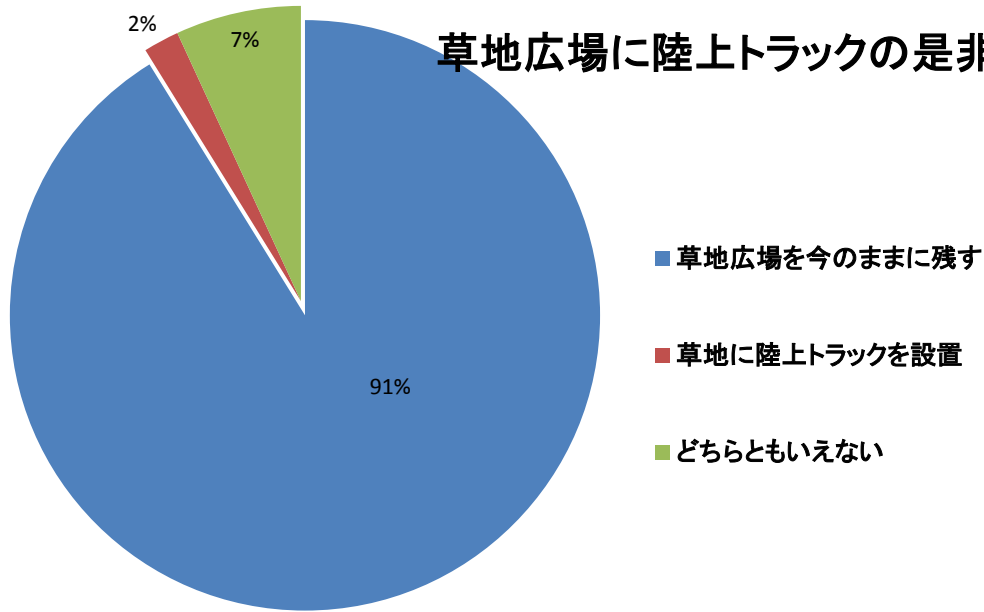
### 中野区の公園整備計画の認知度



中野区の整備計画の認知度	割合	人数
以前から知っていた	69%	606
今回初めて知った	31%	266
	100%	872

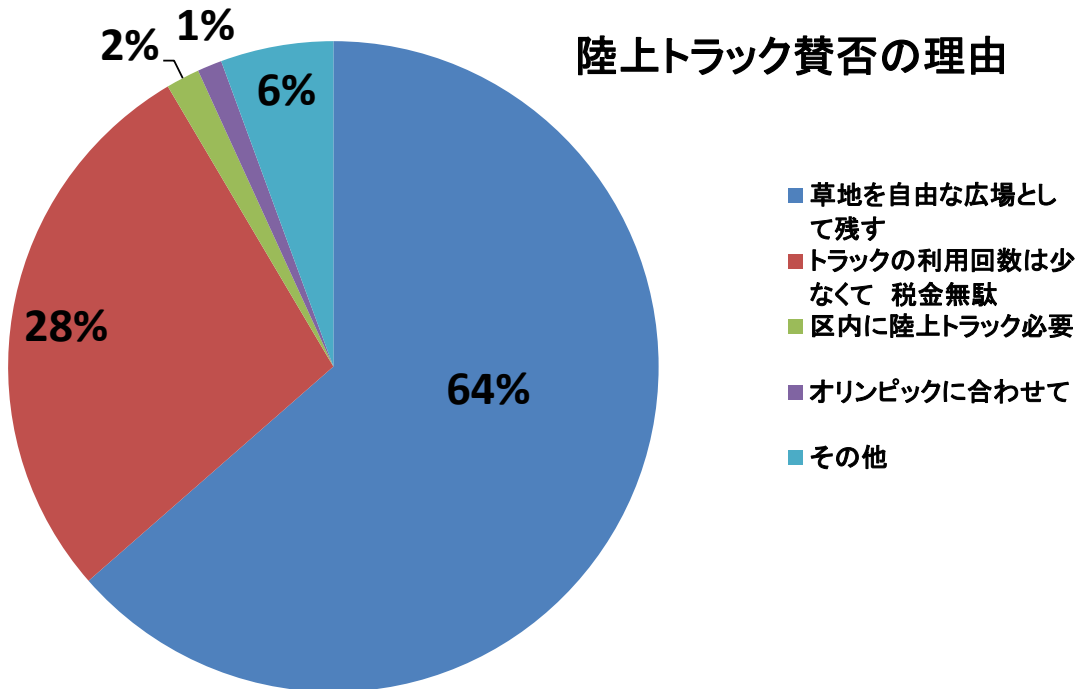


### 草地広場に陸上トラックの是非



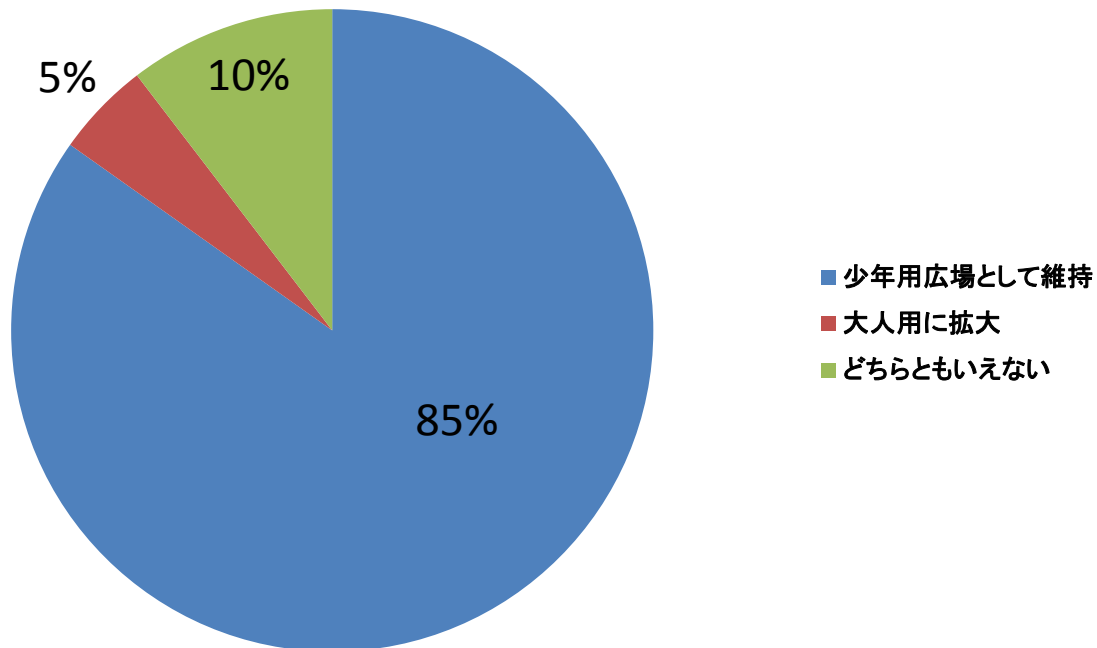
草地広場に陸上トラック建設 是非	割合	人数
草地広場を今のままに残す	91%	1445
草地に陸上トラックを設置	2%	31
どちらともいえない	7%	109
	100%	1585

### 陸上トラック賛否の理由



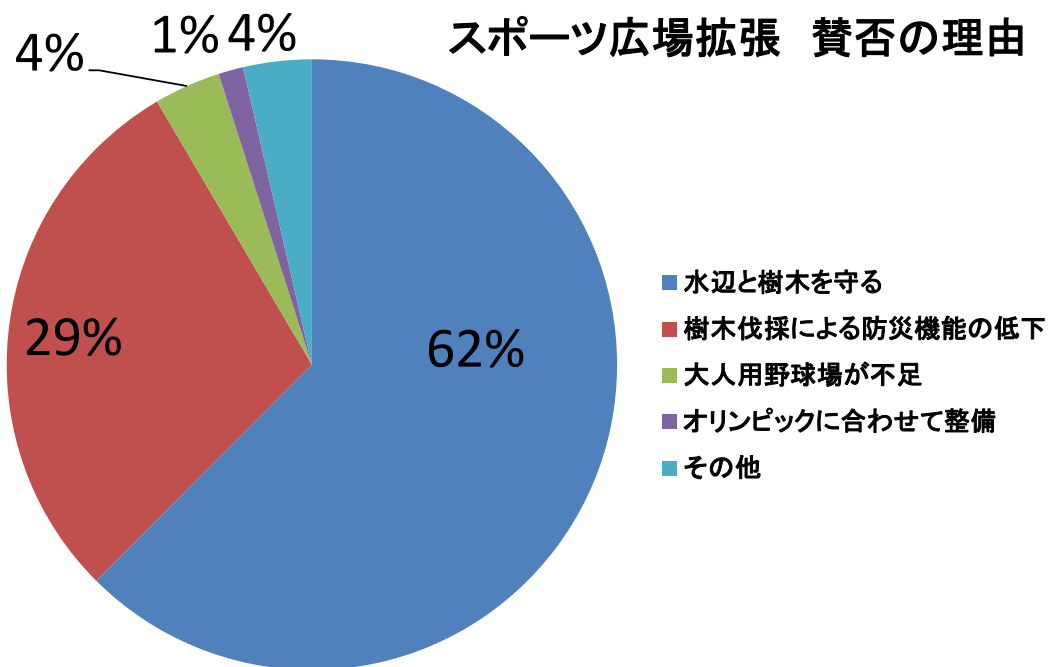
陸上トラック賛否の理由	割合	人数
草地を自由で安全な広場として残す	64%	1406
トラックの利用回数は少なくて 税金無駄	28%	618
区内にトラック必要	2%	37
オリンピックに合わせて	1%	27
その他	6%	124
	100%	2212

### 少年スポーツ広場を大人用に拡大の是非



少年スポーツ広場 拡張の是非	割合	人数
少年用広場として維持	85%	1345
大人用に拡張	5%	76
どちらともいえない	10%	165
	100%	1586

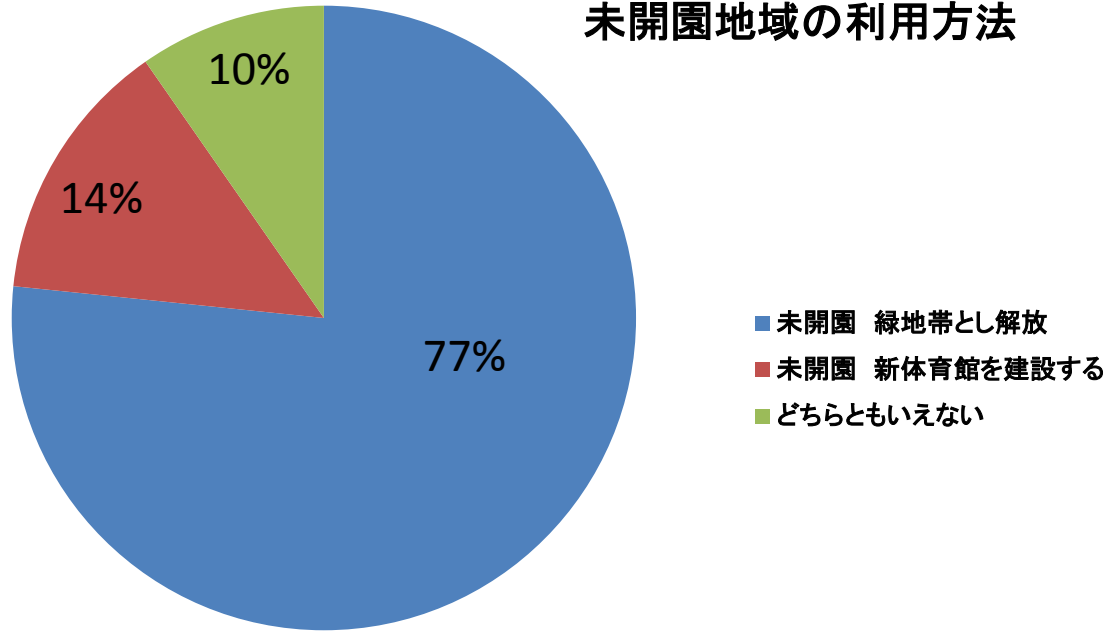
### スポーツ広場拡張 賛否の理由



スポーツ広場 拡張 賛否の理由	割合	人数
水辺と樹木を守る	62%	1276
樹木伐採による防災機能の低下	29%	593
大人用野球場が不足	4%	72
オリンピックに合わせて整備	1%	27
その他	4%	74
	100%	2042

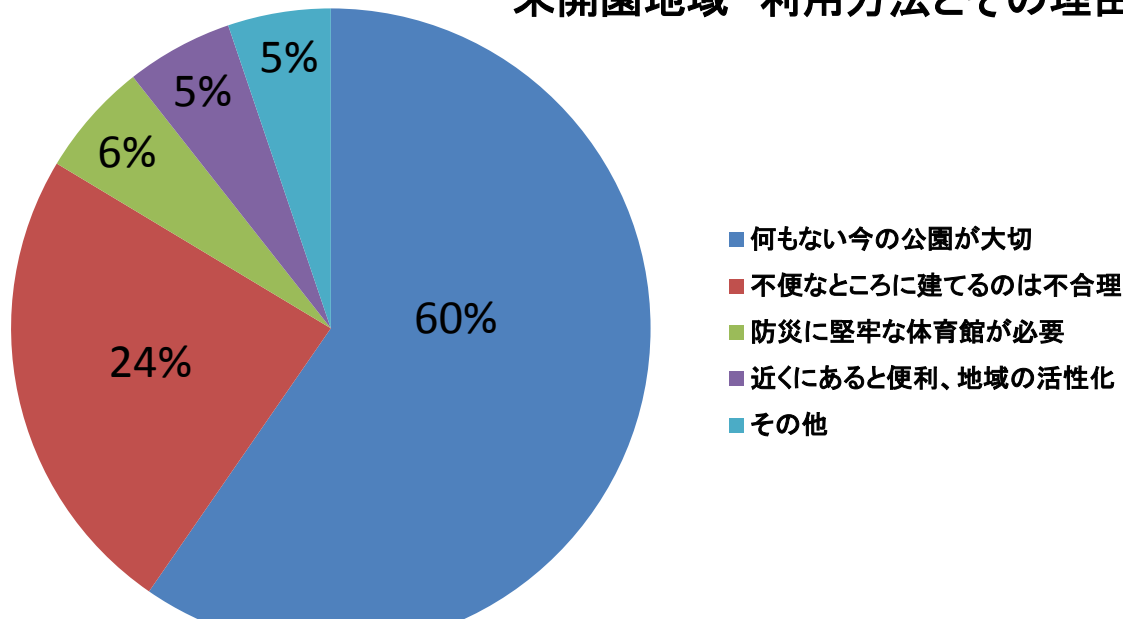


### 未開園地域の利用方法



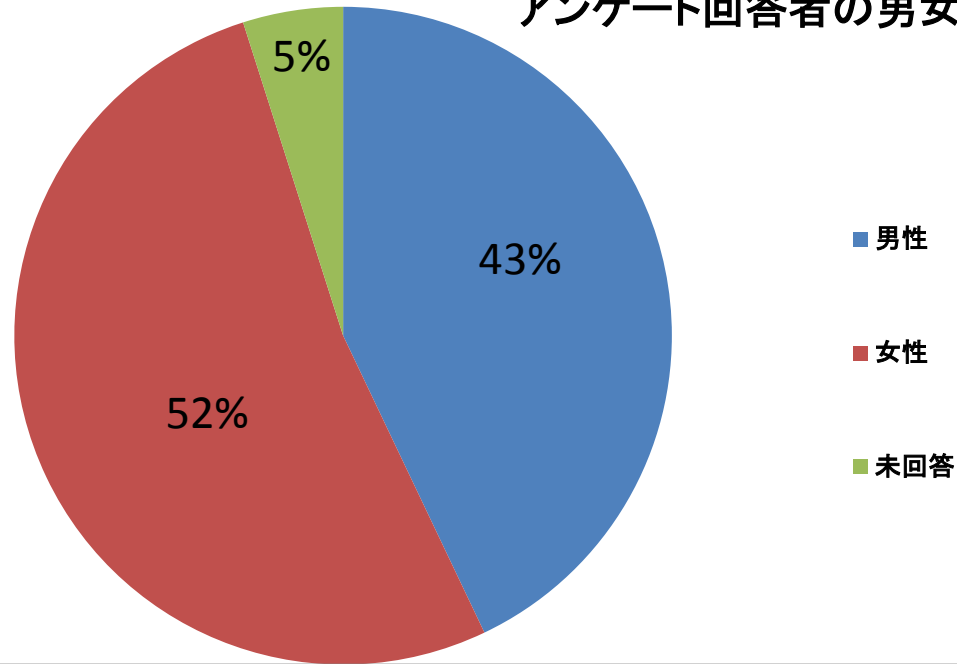
未開園地域の利用方法	割合	人数
未開園 緑地帯とし解放	77%	1203
未開園 新体育館を建設する	14%	215
どちらともいえない	10%	152
	100%	1570

### 未開園地域 利用方法とその理由



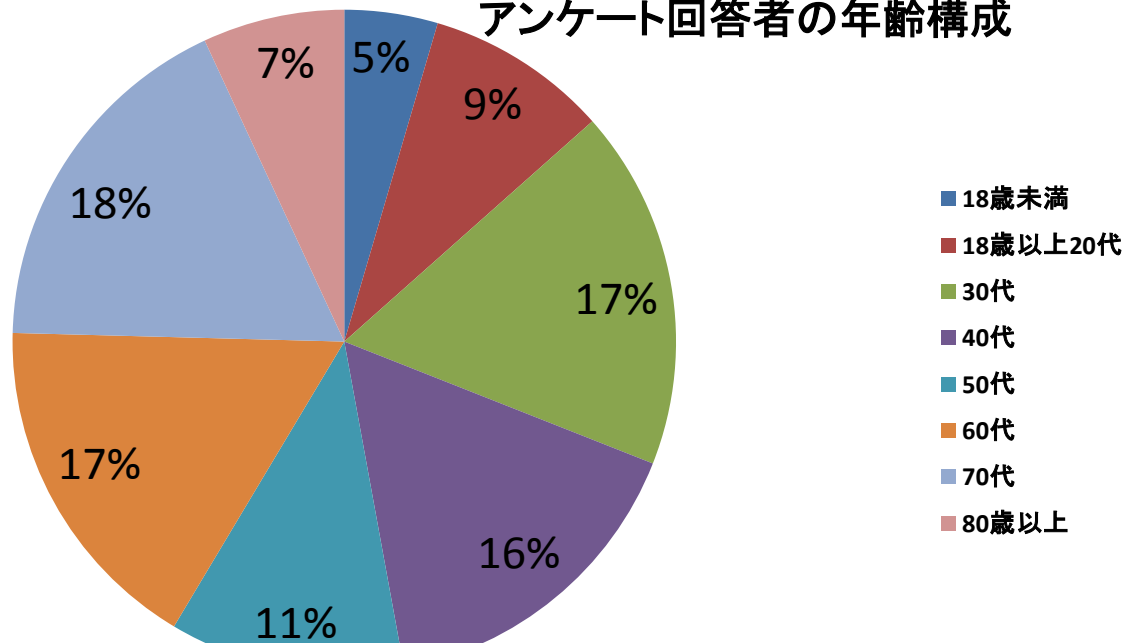
未開園地域 利用方法とその理由	割合	人数
何もない今の公園が大切	60%	1146
不便なところに建てるのは不合理	24%	461
防災に堅牢な体育館が必要	6%	111
近くにあると便利、地域の活性化	5%	104
その他	5%	100
	100%	1922

アンケート回答者の男女 比率



アンケート回答者の男女 比率	割合	人数
男性	43%	689
女性	52%	837
未回答	5%	79
	100%	1605

アンケート回答者の年齢構成



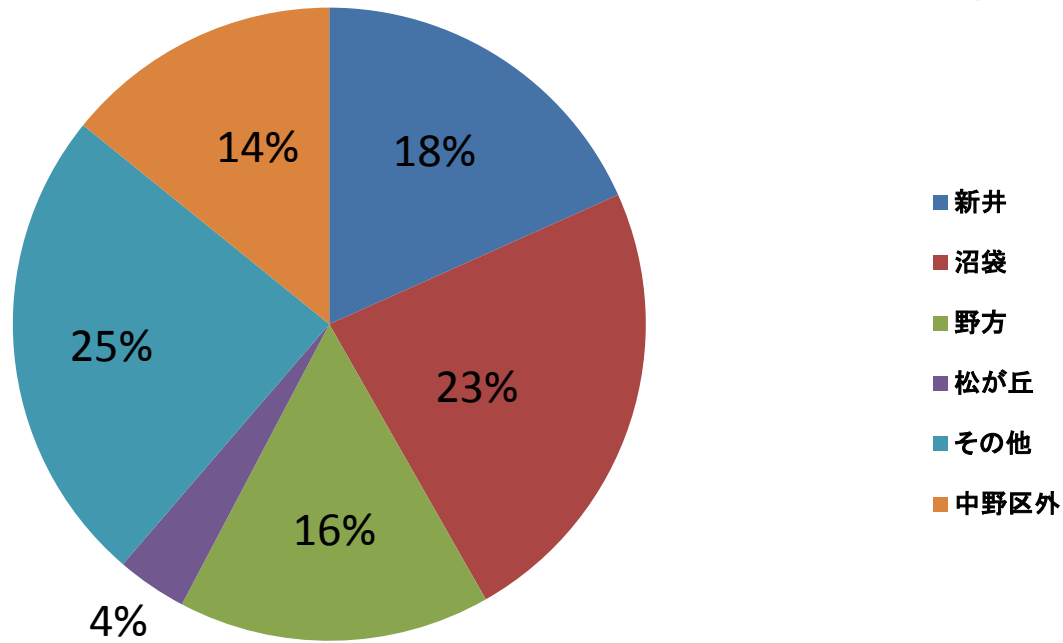
公園利用者の年齢構成	割合	人数
18歳未満	5%	71
18歳以上20代	9%	139
30代	17%	274
40代	16%	252
50代	11%	179
60代	17%	263
70代	18%	283
80歳以上	7%	108
	100%	1569

注意 基本的に幼児、学童は除外しています



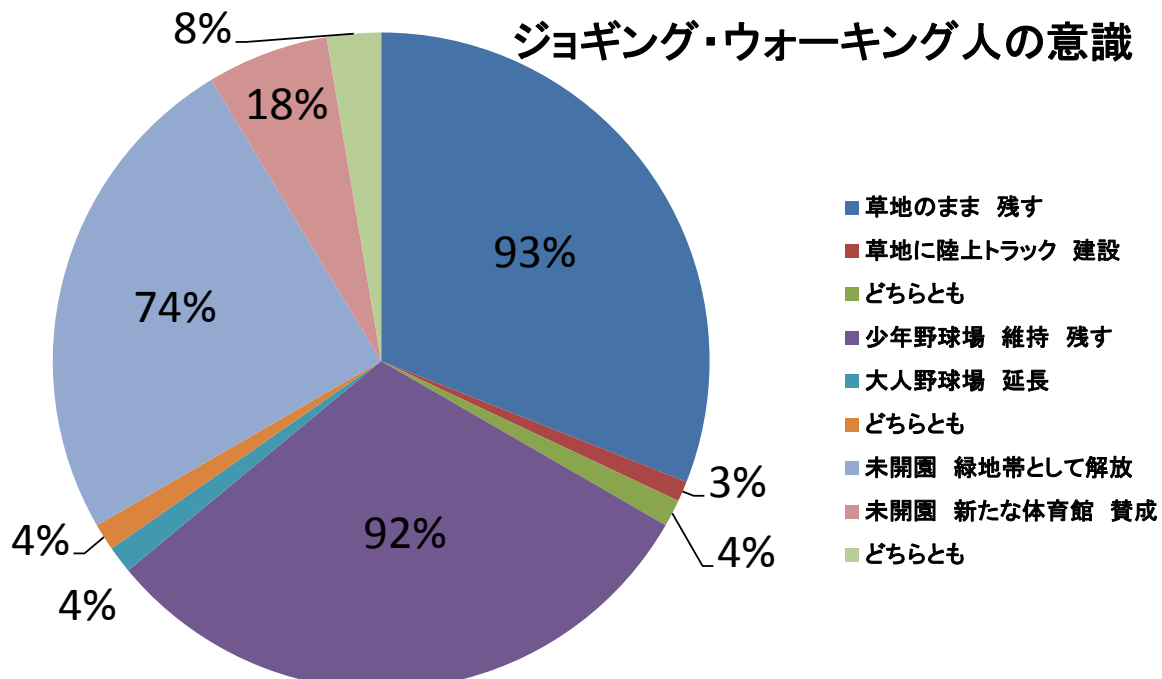


### 公園利用者の住所 構成



利用者の住まい構成	割合	人数
新井	18%	280
沼袋	23%	359
野方	16%	244
松が丘	4%	55
その他	25%	375
中野区外	14%	217
	100%	1530

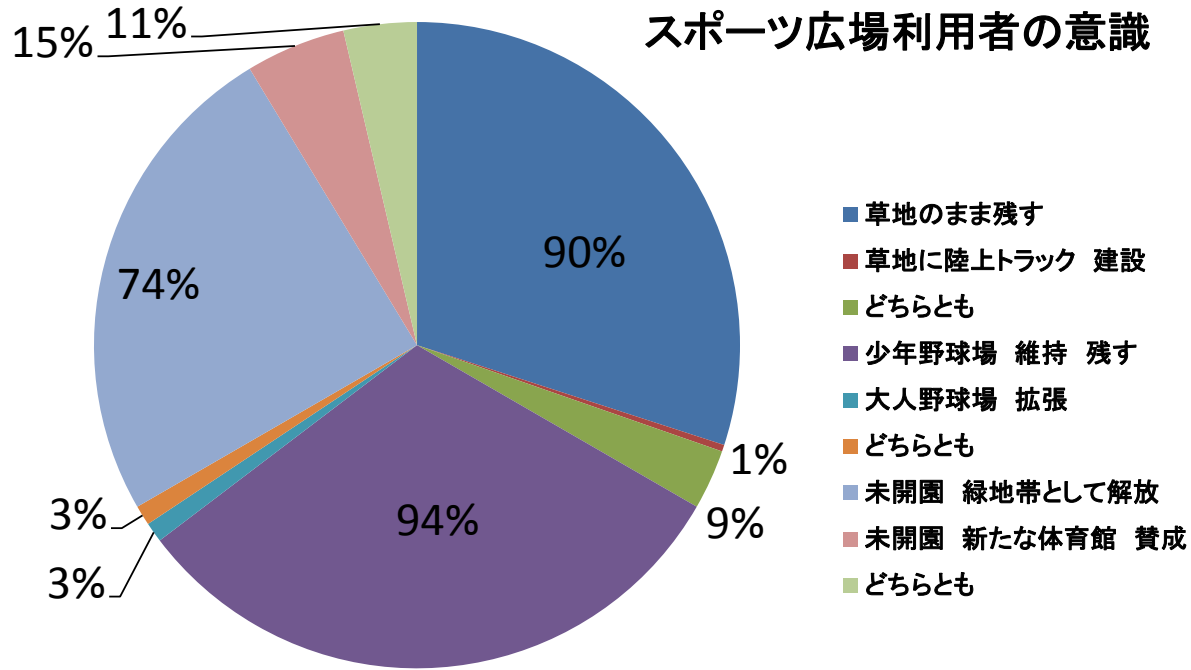
### ジョギング・ウォーキング人の意識



ジョギング・ウォーキング人の意識	割合	全体の意識
草地のまま 残す	93%	91%
草地に陸上トラック 建設	3%	2%
どちらとも	4%	7%
少年野球場 維持 残す	92%	85%
大人野球場 延長	4%	5%
どちらとも	4%	10%
未開園 緑地帯として解放	74%	77%
未開園 新たな体育館 賛成	18%	14%
どちらとも	8%	10%

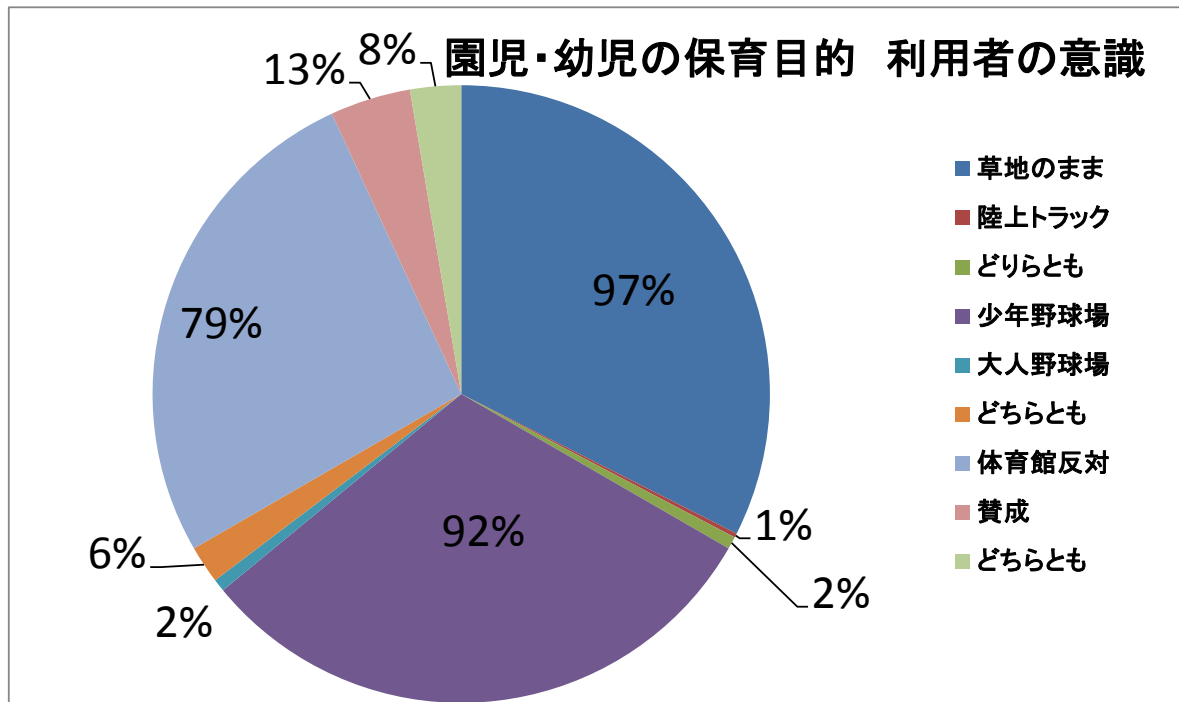


### スポーツ広場利用者の意識



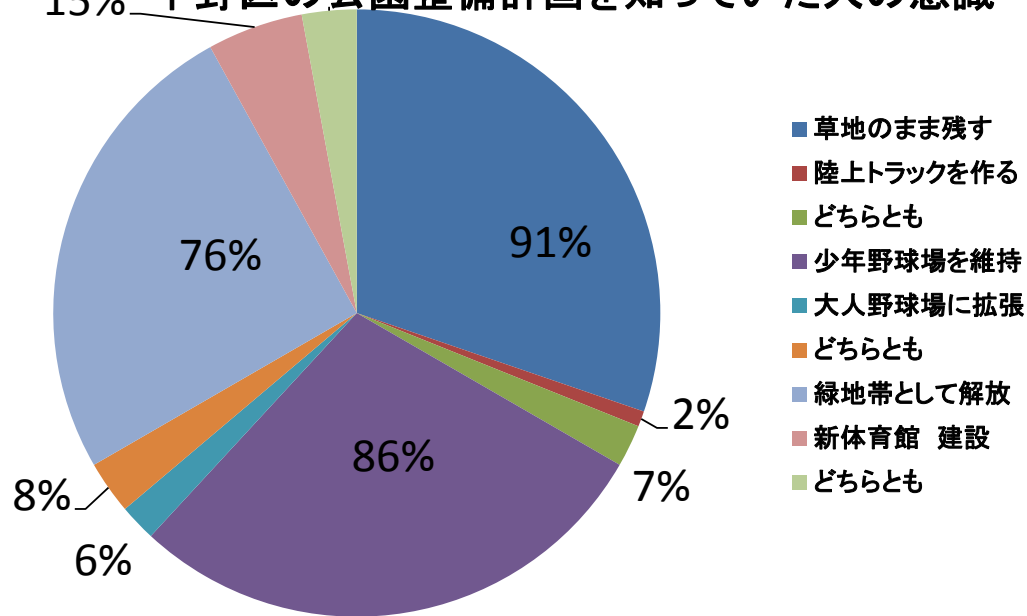
スポーツ広場利用者 意識	割合	全体意識
草地のまま残す	90%	91%
草地に陸上トラック 建設	1%	2%
どちらとも	9%	7%
少年野球場 維持 残す	94%	85%
大人野球場 拡張	3%	5%
どちらとも	3%	10%
未開園 緑地帯として解放	74%	75%
未開園 新たな体育館 賛成	15%	10%
どちらとも	11%	9%

### 園児・幼児の保育目的 利用者の意識



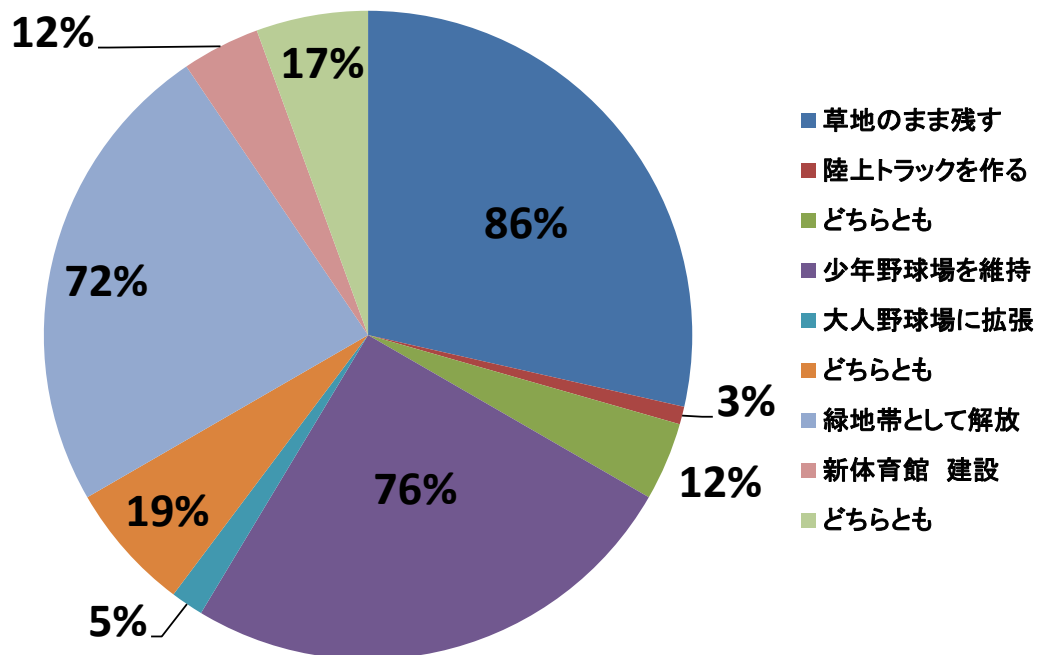
園児・幼児の保育目的 利用者の意識	割合	人数
草地のまま残す	97%	150
陸上トラック 建設	1%	1
どちらとも	2%	3
	100%	154
少年野球場として維持 残す	92%	140
大人野球場 拡張	2%	3
どちらとも	6%	9
	100%	152
未開園 緑地帯として解放	79%	119
未開園 新たな体育館 建設	13%	19
どちらとも	8%	12
	100%	150

中野区の公園整備計画を知っていた人の意識



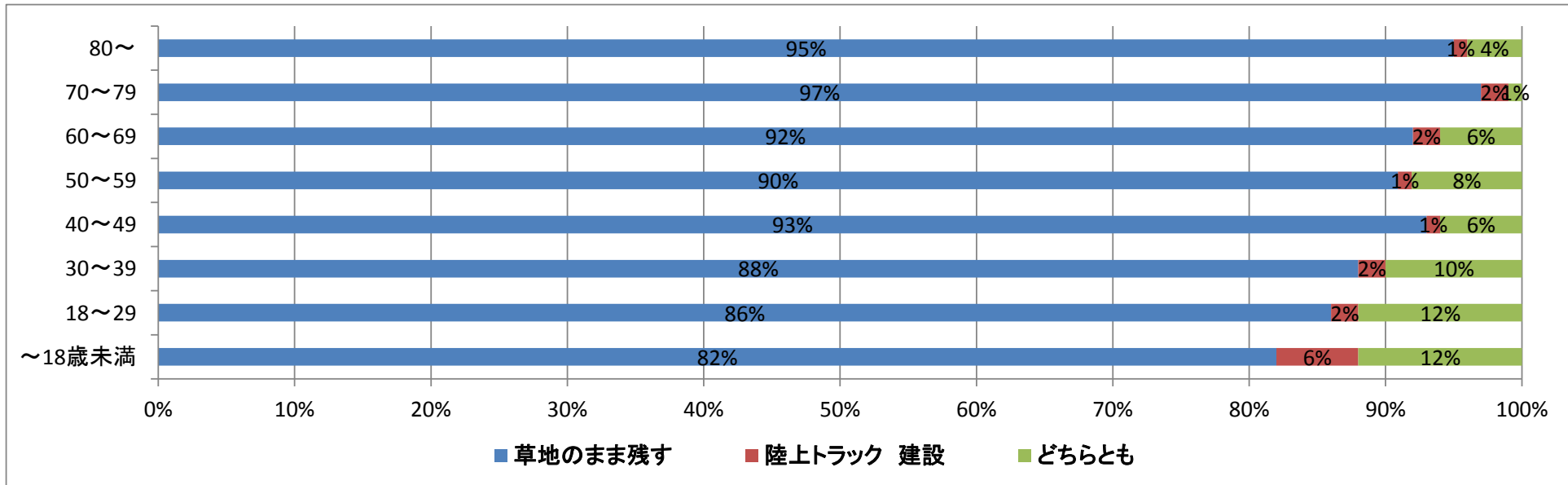
区の整備計画を知っていた人の意識	割合	人数
草地のまま 残す	91%	551
陸上トラック 建設	2%	15
どちらとも	7%	41
	100%	607
少年野球場を維持 残す	86%	524
大人野球場に拡張	6%	36
どちらとも	8%	52
	100%	612
未開園 緑地帯として解放	76%	461
未開園 新体育館 建設	15%	93
どちらとも	9%	53
	100%	607

中野区の公園整備計画を初めて知った人の意識

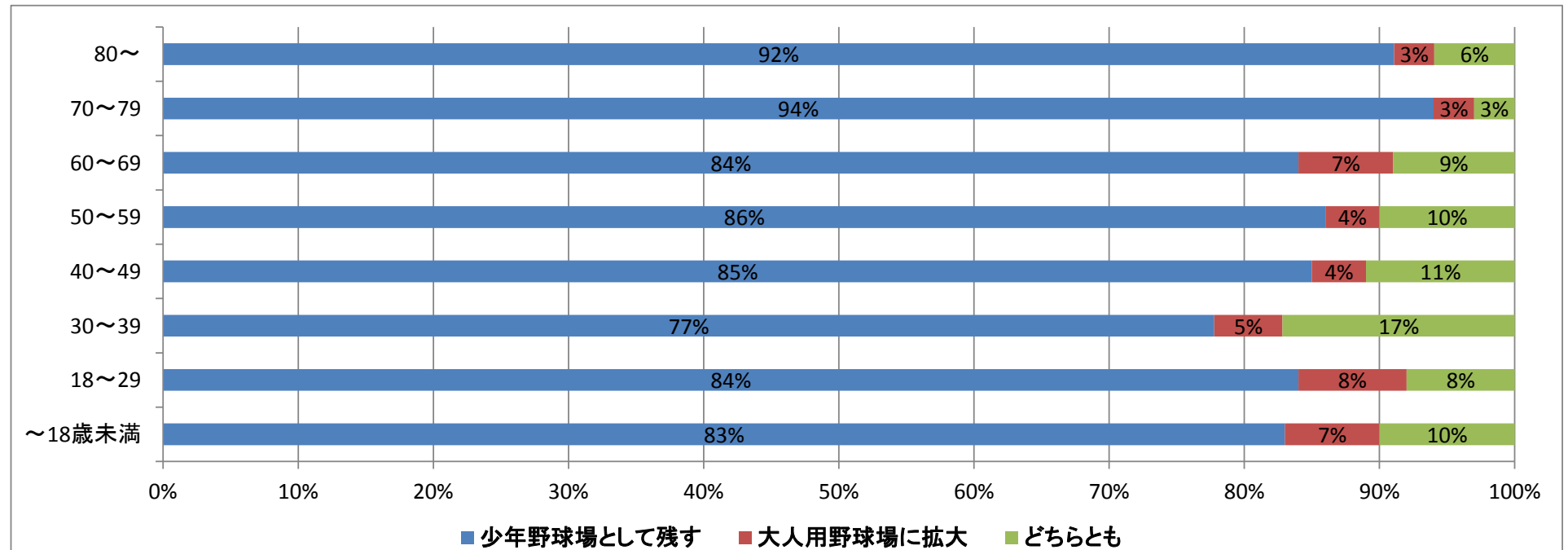


区の整備計画を初めて知った人の意識	割合	人数
草地のまま維持 残す	86%	227
陸上トラック 建設	3%	7
どちらとも	12%	31
	101%	265
少年野球場を維持 残す	76%	201
大人野球場に拡張	5%	13
どちらとも	19%	51
	100%	
未開園 緑地帯として解放	72%	184
未開園 新体育館 建設	12%	30
どちらとも	17%	43
	101%	257

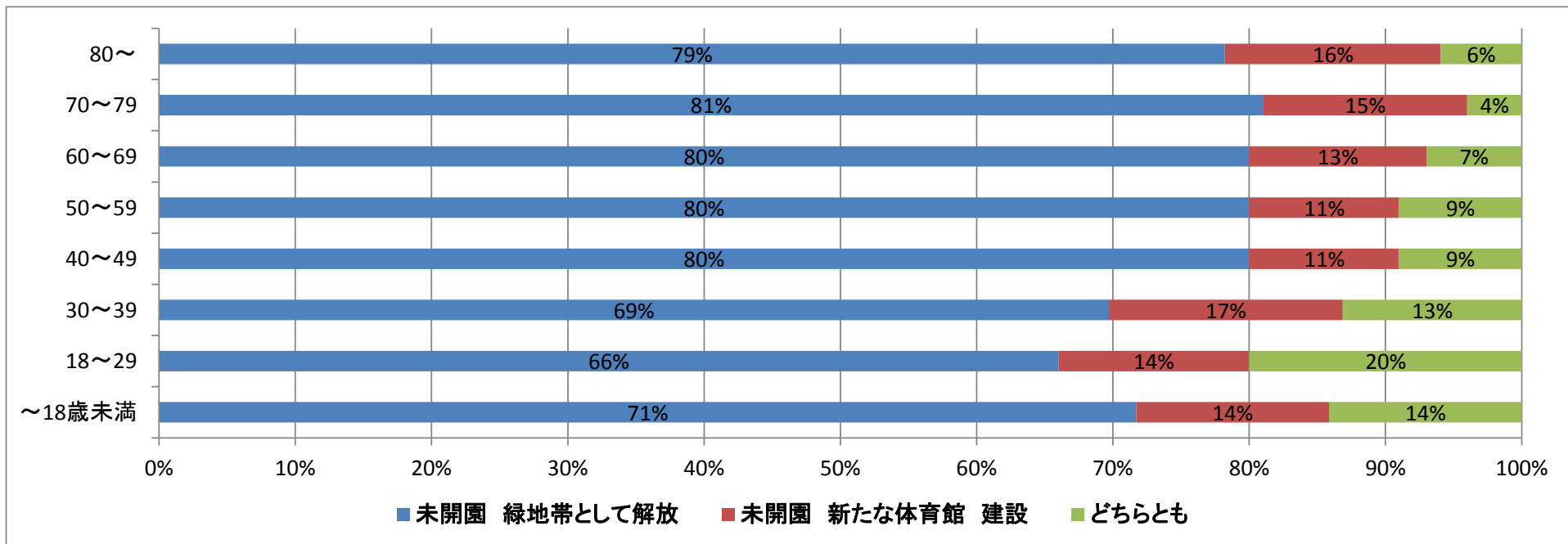
### 草地広場についての考え方（年代別）



### 少年スポーツ広場についての考え方（年齢別）



### 未開園地帯の利用方法についての考え方（年齢別）



緑とひろばの平和の森公園を守る会 作成